

FLEX CONSULT

CERTIFICADA PELA
ABEP/ESOMAR*

PESQUISA DE OPINIÃO PÚBLICA ESTADUAL

TV VITÓRIA/FLEXCONSULT

**AVALIAÇÃO DO GOVERNO DO
ESTADO E DO GOVERNO FEDERAL**

Março-Abril de 2012

* O Certificado de Qualidade da ABEP/ESOMAR (Associação Brasileira de Empresas de Pesquisa / European Society for Opinion and Marketing Research - a Associação Mundial dos Profissionais de Pesquisa) garante a credibilidade dos dados em todos os Estados do Brasil e em países representados na ESOMAR (Europa, América, parte da Ásia e África).

FLEXCONSULT® - Instituto de Pesquisa de Opinião e Mercado
Rua Aurora, 65 - 2º andar, CEP 29.122-280 - Glória - Vila Velha - E.S.
Fone: (27) 3229-4956; Telefax: (27) 3319-0288
Site na internet: www.flexconsult.com.br; E-mail: flexconsult@flexconsult.com.br
CNPJ 00.565.157/0001-64



CERTIFICADA PELA
ABEP/ESOMAR*

Mesorregiões : Grande Vitória, Noroeste, Litoral Norte, Central e Sul.

Coleta: 30 de março a 08 de abril de 2012.

Entrevistas : Face a Face.

Margem de Erro : 4,3%.

Intervalo de Confiança : 95%.

Características da pesquisa de opinião pública

- **Metodologia:** A pesquisa é um levantamento estatístico de tipo *survey*.

- **Entrevistas:** As entrevistas são domiciliares e pontos de afluência dos domicílios, sendo os entrevistados escolhidos ao acaso nos bairros.

- **Plano amostral:** O desenho amostral segue os critérios de uma amostragem aleatória estratificada com controle de cotas. Consideraram-se as características de sexo e faixa etária, de acordo com as proporções encontradas na população do Estado do Espírito Santo (TRE 2011, TSE 2011 e IBGE 2000).

- **Área física de realização do trabalho:** O estrato básico considerado é o bairro de domicílio dos indivíduos, sendo as entrevistas domiciliares e nos pontos de afluência do domicílio. Os bairros são agrupados por proximidade geográfica.

- **Intervalo de confiança e margem de erro:** O total de entrevistas no Estado permite uma Margem de Erro em torno de 4,3% e um Nível de Confiança de 95%.

- **Sistema interno de controle, verificação, conferência e fiscalização da coleta e trabalho de campo:** Os questionários são numerados e após a entrevista identificados com endereço, nome e telefone do respondente, para efeito de controle e fiscalização da realização das entrevistas, sendo garantido ao respondente o anonimato e sigilo de suas informações pessoais, de acordo com o Código de Ética da ABEP.

* O Certificado de Qualidade da ABEP/ESOMAR (*Associação Brasileira de Empresas de Pesquisa / European Society for Opinion and Marketing Research - a Associação Mundial dos Profissionais de Pesquisa*) garante a credibilidade dos dados em todos os Estados do Brasil e em países representados na ESOMAR (Europa, América, parte da Ásia e África).

FLEXCONSULT® - Instituto de Pesquisa de Opinião e Mercado
Rua Aurora, 65 - 2º andar , CEP 29.122-280 - Glória - Vila Velha - E.S.
Fone: (027) 3229-4956; Telefax: (027) 3319-0288
Site na internet: www.flexconsult.com.br; E-mail: flexconsult@flexconsult.com.br
CNPJ 00.565.157/0001-64



FLEX CONSULT

CERTIFICADA PELA
ABEP/ESOMAR*

BOX DE METODOLOGIA COM AS INFORMAÇÕES ESSENCIAIS DE ACORDO COM O PADRÃO RECOMENADO PELA ABEP E PELA ESOMAR PARA PUBLICAÇÃO DE PESQUISA.

METODOLOGIA

Margem de erro da pesquisa é de 4,3%

A pesquisa do tipo *survey* teve uma metodologia traçada de acordo com o padrão recomendado pela Associação Brasileira de Empresas de Pesquisa (ABEP) e da ESOMAR, com Intervalo de Confiança de 95% e Margem de Erro em torno de 4,3%, com plano de amostragem baseado nos dados do IBGE 2000 e TSE 2011.

Os trabalhos foram coordenados pelo cientista político Fernando Pignaton.

A ABEP/ ESOMAR fornece uma certificação que pode ser comparada com a ISO 9000, garantindo a credibilidade dos dados em todos os Estados do Brasil e em países representados na Esomar, que certifica pesquisas a nível mundial.

* O Certificado de Qualidade da ABEP/ESOMAR (*Associação Brasileira de Empresas de Pesquisa / European Society for Opinion and Marketing Research - a Associação Mundial dos Profissionais de Pesquisa*) garante a credibilidade dos dados em todos os Estados do Brasil e em países representados na ESOMAR (Europa, América, parte da Ásia e África).

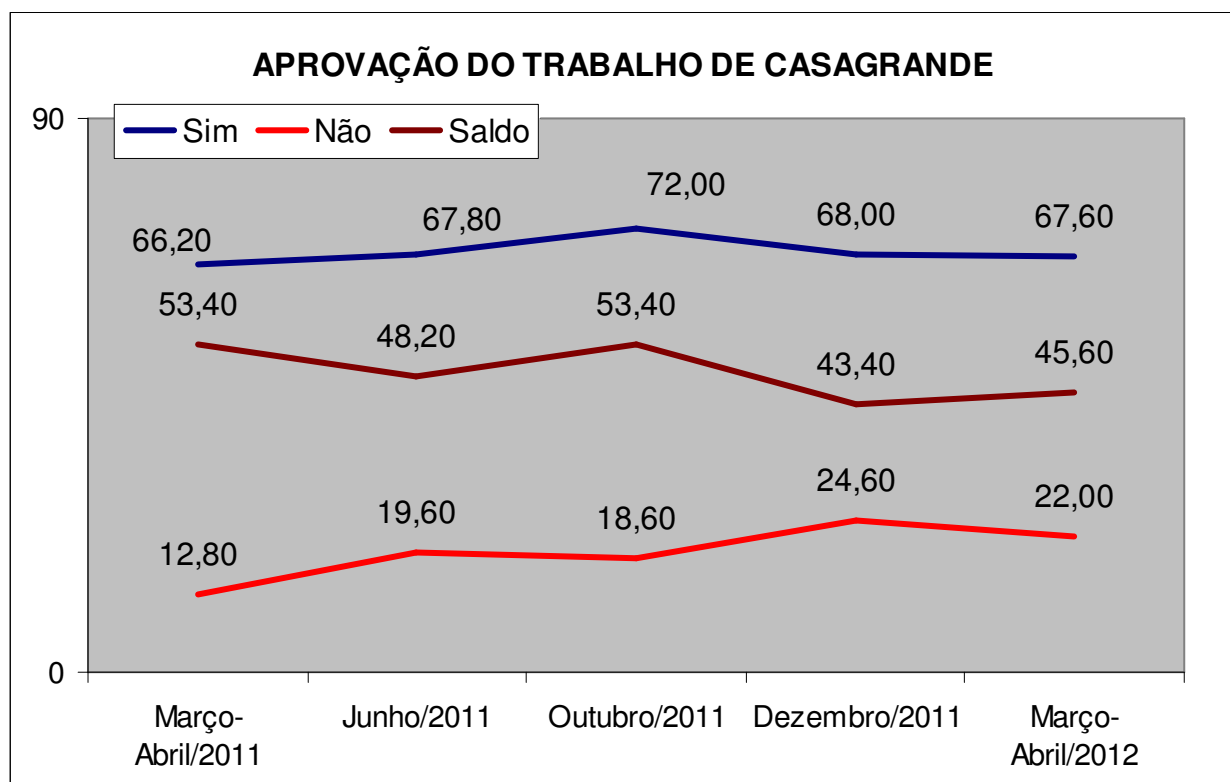
FLEXCONSULT® - Instituto de Pesquisa de Opinião e Mercado
Rua Aurora, 65 - 2º andar , CEP 29.122-280 - Glória - Vila Velha - E.S.
Fone: (27) 3229-4956; Telefax: (27) 3319-0288
Site na internet: www.flexconsult.com.br; E-mail: flexconsult@flexconsult.com.br
CNPJ: 00.565.157/0001-64

ANÁLISE DOS RESULTADOS

APROVAÇÃO DO TRABALHO PESSOAL DO GOVERNADOR

A APROVAÇÃO do trabalho do governador Casagrande se estabilizou no patamar de 2/3 (dois terços) dos capixabas.

A pesquisa deste trimestre detectou uma **queda da REPROVAÇÃO** do trabalho pessoal (de 24,60% em dezembro para 22,00%) com a **estabilização da APROVAÇÃO** que variou apenas 0,40%, de 68,00% para 67,60%, propiciando um crescimento de 2,20% do SALDO POSITIVO (de 43,40 para 45,60%).



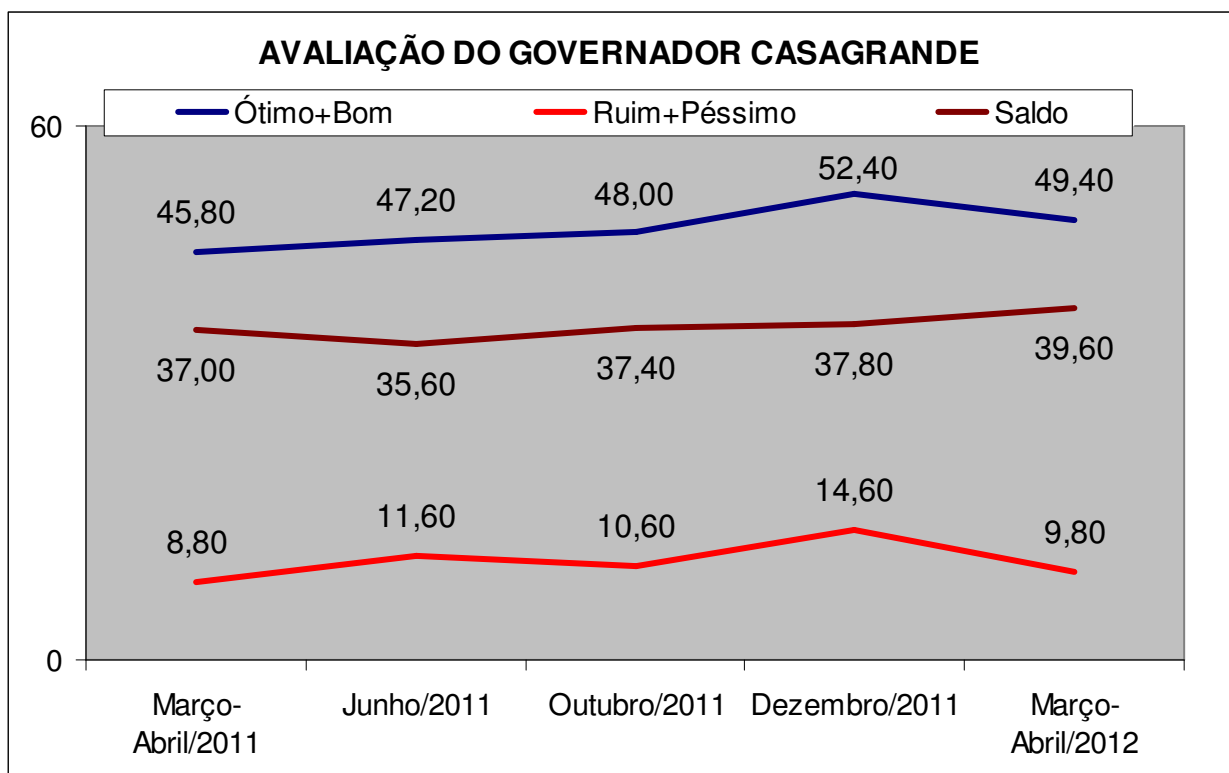
AVALIAÇÃO DO GOVERNADOR (CONCEITO ÓTIMO, BOM, REGULAR, RUIM E PÉSSIMO)

Como era esperado, a “cautela” adota pelo governador nos gastos e investimentos fez com que a trajetória de “crescimento modesto mas contínuo” da APROVAÇÃO do governador ao longo de 2011 se **estabilizasse** neste primeiro trimestre de 2012.

O que chama atenção nesta pesquisa é a **queda de quase 5% na “REPROVAÇÃO”**, de 14,60 % para 9,80% (único indicador que variou mais do que a margem de erro de 4%), **refletindo a solidariedade do capixaba a liderança do governador na luta contra as perdas de recursos** da arrecadação do Estado (Royalties e ICMS/FUNDAP) **em Brasília.**

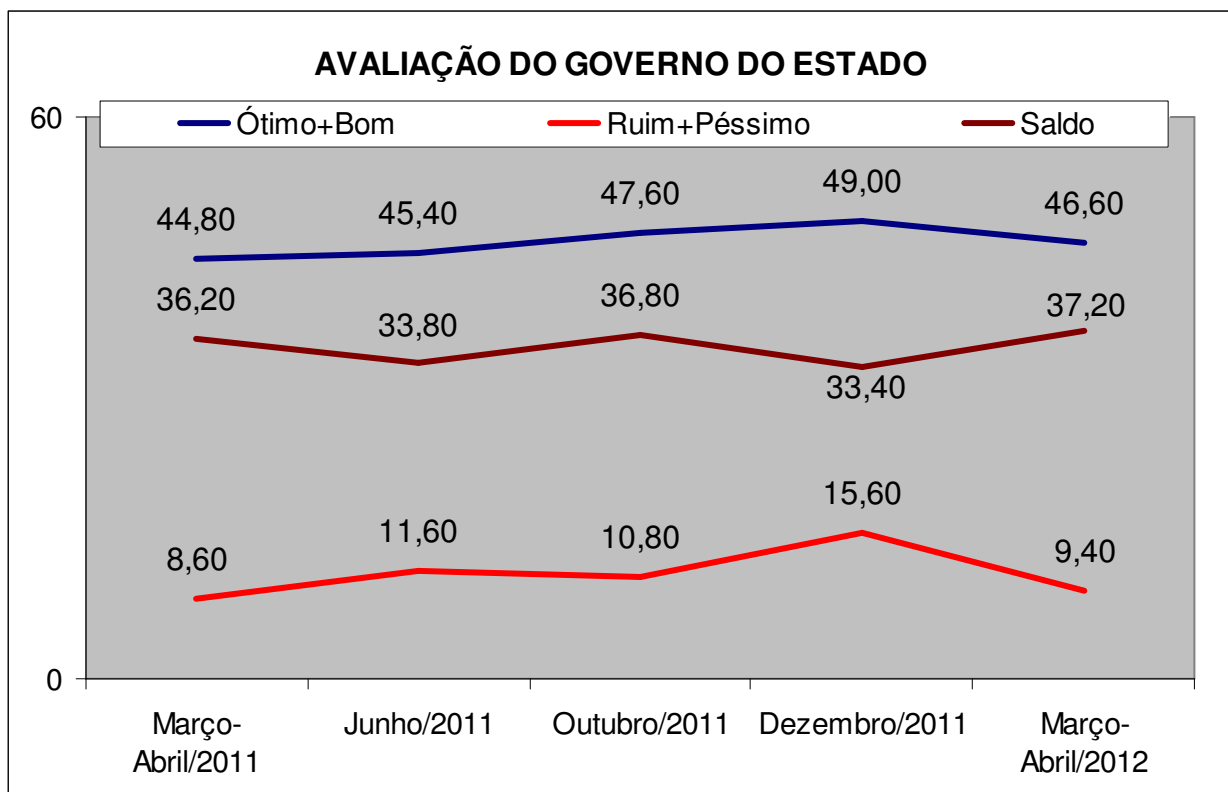
Já a variação da “APROVAÇÃO”, mesmo que dentro da margem de erro, se deu devido à sensação de que os investimentos do governo em novas obras e na melhoria dos serviços deram uma ligeira “parada” em função do quadro de ameaças à arrecadação estadual devido as possíveis perdas federais.

Com isso o SALDO da APROVAÇÃO menos a REPROVAÇÃO **creceu 2%** (portanto dentro da margem de erro), passando de 37,80% no final do ano passado para 39,60% agora no final de março/abril, alcançando o **MAIOR SALDO desde o início do governo.**



AVALIAÇÃO DO GOVERNO (CONCEITO ÓTIMO, BOM, REGULAR, RUIM E PESSIMO)

A Avaliação do governo do estado teve evolução semelhante a do governador na APROVAÇÃO variando dentro da margem de erro (menos 2,20%, de 49,00 para 46,80%), mas a REPROVAÇÃO variou acima da margem de erro e **caindo 6,20%** (de 15,60% em dezembro para 9,40% agora), o que propiciou um **crescimento de quase 4% do SALDO** (37,20% agora contra 33,40% em dezembro) e **também o MAIOR SALDO desde o início do governo.**

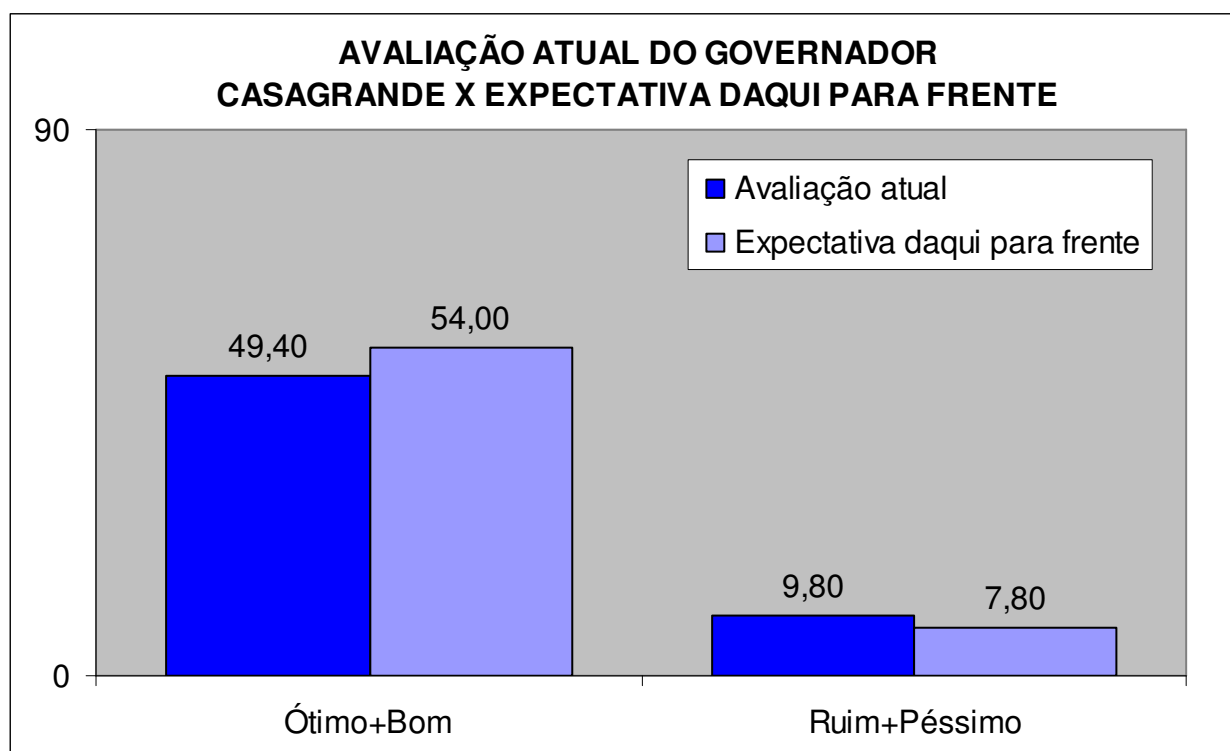


CONCLUSÃO

O desempenho do governo e do governador medido pelo **SALDO** entre **APROVAÇÃO** menos **REPROVAÇÃO** **continua crescendo**, pois apesar da **APROVAÇÃO** do governo e do governador ter **se estabilizado** dentro da margem de erro, a **REPROVAÇÃO** **caiu** acima da margem de erro **aumentando o SALDO POSITIVO**.

DESEMPENHO DAQUI PRA FRENTE

A expectativa de desempenho daqui pra frente continua otimista (54% de APROVAÇÃO contra apenas 7,80% de REPROVAÇÃO).



COMPARAÇÃO COM DILMA

Apesar da melhora da avaliação de Dilma no Estado (de 41,60% em dezembro para 50,40%) a diferença entre a aprovação nacional (77%) e a aprovação estadual (50%) mostra a dificuldade da presidenta em lidar com o problema político das perdas dos royalties e do ICMS/Fundap no Espírito Santo.

Já o governador tem liderado a luta contra as perdas e conseguido transformar suas iniciativas políticas em fator de aprovação do governo.

