

FLEX CONSULT

CERTIFICADA PELA
ABEP/ESOMAR*

PESQUISA DE OPINIÃO PÚBLICA ESTADUAL


TV VITÓRIA/FLEXCONSULT

**AVALIAÇÃO DA ASSEMBLÉIA
LEGISLATIVA**

Dezembro de 2011

* O Certificado de Qualidade da ABEP/ESOMAR (Associação Brasileira de Empresas de Pesquisa / European Society for Opinion and Marketing Research - a Associação Mundial dos Profissionais de Pesquisa) garante a credibilidade dos dados em todos os Estados do Brasil e em países representados na ESOMAR (Europa, América, parte da Ásia e África).

FLEXCONSULT® - Instituto de Pesquisa de Opinião e Mercado
Rua Aurora, 65 - 2º andar, CEP 29.122-280 - Glória - Vila Velha - E.S.
Fone: (27) 3229-4956; Telefax: (27) 3319-0288
Site na internet: www.flexconsult.com.br; E-mail: flexconsult@flexconsult.com.br
CNPJ 00.565.157/0001-64



FLEX CONSULT

CERTIFICADA PELA
ABEP/ESOMAR*

Mesorregiões : Grande Vitória, Noroeste, Litoral Norte, Central e Sul.

Coleta: 10 a 12 de dezembro de 2011.

Entrevistas : Face a Face.

Margem de Erro : 4,3%.

Intervalo de Confiança : 95%.

Características da pesquisa de opinião pública

- Metodologia: A pesquisa é um levantamento estatístico de tipo *survey*.

- Entrevistas: As entrevistas são domiciliares e pontos de afluência dos domicílios, sendo os entrevistados escolhidos ao acaso nos bairros.

- Plano amostral: O desenho amostral segue os critérios de uma amostragem aleatória estratificada com controle de cotas. Consideraram-se as características de sexo e faixa etária, de acordo com as proporções encontradas na população do Estado do Espírito Santo (TRE 2010, TSE 2010 e IBGE 2000).

- Área física de realização do trabalho: O estrato básico considerado é o bairro de domicílio dos indivíduos, sendo as entrevistas domiciliares e nos pontos de afluência do domicílio. Os bairros são agrupados por proximidade geográfica.

- Intervalo de confiança e margem de erro: O total de entrevistas no Estado permite uma Margem de Erro em torno de 4,3% e um Nível de Confiança de 95%.

- Sistema interno de controle, verificação, conferência e fiscalização da coleta e trabalho de campo: Os questionários são numerados e após a entrevista identificados com endereço, nome e telefone do respondente, para efeito de controle e fiscalização da realização das entrevistas, sendo garantido ao respondente o anonimato e sigilo de suas informações pessoais, de acordo com o Código de Ética da ABEP.

* O Certificado de Qualidade da ABEP/ESOMAR (*Associação Brasileira de Empresas de Pesquisa / European Society for Opinion and Marketing Research - a Associação Mundial dos Profissionais de Pesquisa*) garante a credibilidade dos dados em todos os Estados do Brasil e em países representados na ESOMAR (Europa, América, parte da Ásia e África).

FLEXCONSULT® - Instituto de Pesquisa de Opinião e Mercado
Rua Aurora, 65 - 2º andar , CEP 29.122-280 - Glória - Vila Velha - E.S.
Fone: (027) 3229-4956; Telefax: (027) 3319-0288
Site na internet: www.flexconsult.com.br; E-mail: flexconsult@flexconsult.com.br
CNPJ 00.565.157/0001-64



FLEX CONSULT

CERTIFICADA PELA
ABEP/ESOMAR*

BOX DE METODOLOGIA COM AS INFORMAÇÕES ESSENCIAIS DE ACORDO COM O PADRÃO RECOMENADO PELA ABEP E PELA ESOMAR PARA PUBLICAÇÃO DE PESQUISA.

METODOLOGIA

Margem de erro da pesquisa é de 4,3%

A pesquisa do tipo *survey* teve uma metodologia traçada de acordo com o padrão recomendado pela Associação Brasileira de Empresas de Pesquisa (ABEP) e da ESOMAR, com Intervalo de Confiança de 95% e Margem de Erro em torno de 4,3%, com plano de amostragem baseado nos dados do IBGE 2000 e TSE 2010.

Os trabalhos foram coordenados pelo cientista político Fernando Pignaton.

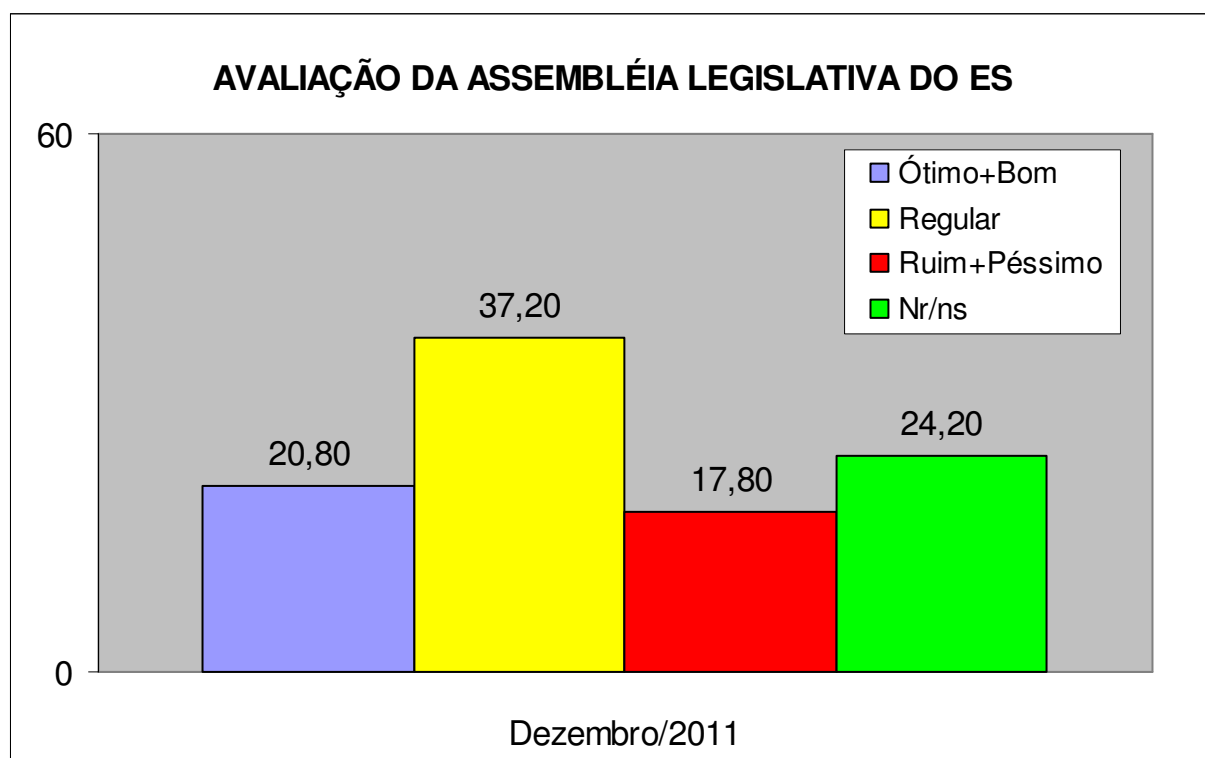
A ABEP/ ESOMAR fornece uma certificação que pode ser comparada com a ISO 9000, garantindo a credibilidade dos dados em todos os Estados do Brasil e em países representados na Esomar, que certifica pesquisas a nível mundial.

* O Certificado de Qualidade da ABEP/ESOMAR (*Associação Brasileira de Empresas de Pesquisa / European Society for Opinion and Marketing Research - a Associação Mundial dos Profissionais de Pesquisa*) garante a credibilidade dos dados em todos os Estados do Brasil e em países representados na ESOMAR (Europa, América, parte da Ásia e África).

FLEXCONSULT® - Instituto de Pesquisa de Opinião e Mercado
Rua Aurora, 65 - 2º andar , CEP 29.122-280 - Glória - Vila Velha - E.S.
Fone: (27) 3229-4956; Telefax: (27) 3319-0288
Site na internet: www.flexconsult.com.br; E-mail: flexconsult@flexconsult.com.br
CNPJ: 00.565.157/0001-64

AVALIAÇÃO DA ASSEMBLÉIA LEGISLATIVA DO ES

Como você avalia o desempenho da Assembléia Legislativa até o momento (2011)?	%
Ótimo	2,00
Bom	18,80
Regular	37,20
Ruim	10,60
Péssimo	7,20
Nr/ns	24,20
Aprovação	20,80
Reprovação	17,80
Saldo	3,00



RANKING DE DESEMPENHO DOS DEPUTADOS

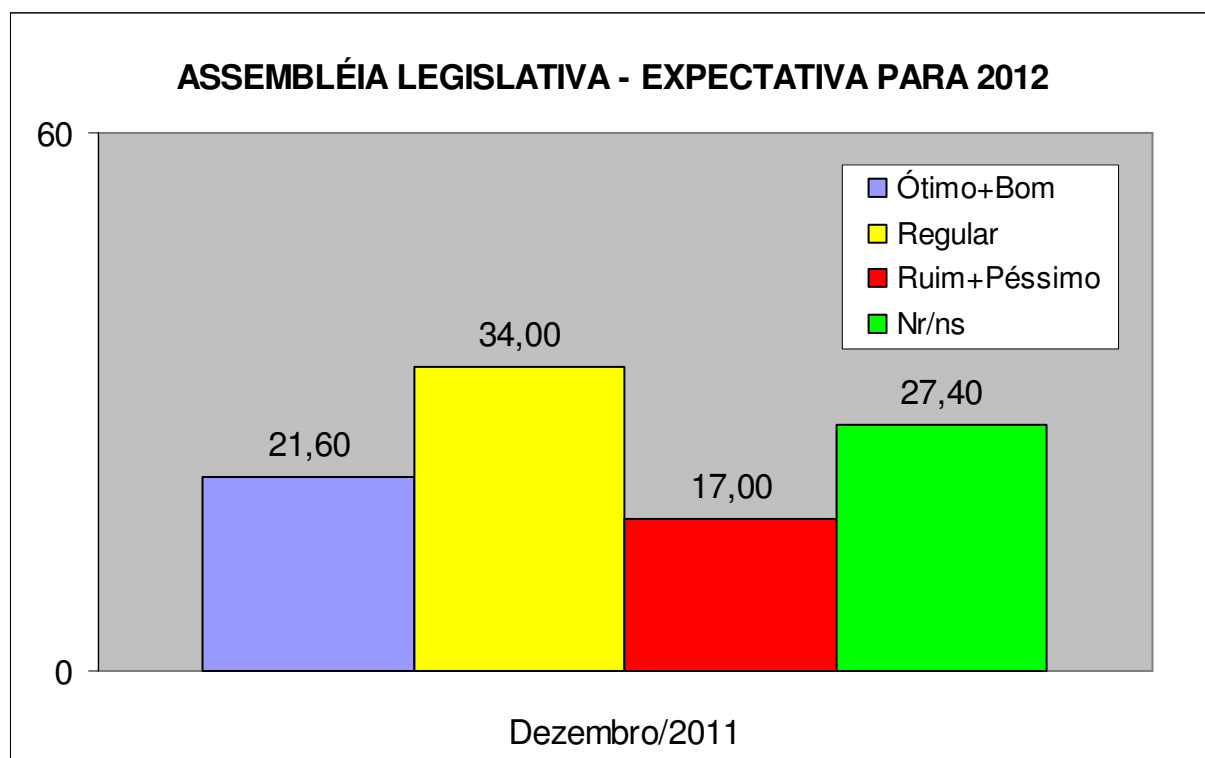
MELHOR DESEMPENHO/ MAIS POSITIVO

Na sua opinião, qual dos Deputados Estaduais abaixo apresenta o MELHOR desempenho/ Desempenho MAIS POSITIVO?	%
Não sabe/Não respondeu	48,40
Theodorico Ferraço (DEM)	7,80
Rodney Miranda (DEM)	6,00
Dr. Hércules (PMDB)	4,80
Da Vitória (PDT)	4,60
Claudio Vereza (PT)	3,00
Dr. Nilton Baiano (PP)	3,00
Luciano Rezende (PPS)	2,60
Rodrigo Chamoun (PSB)	2,40
Marcelo Coelho (PDT)	1,80
Luzia Toledo (PMDB)	1,60
Roberto Carlos (PT)	1,40
Luciano Pereira (DEM)	1,40
Glauber Coelho (PR)	1,40
Freitas (PSB)	1,20
Marcelo Santos (PMDB)	1,20
José Carlos Elias (PTB)	1,00
Lucia Dornellas (PT)	1,00
Genivaldo Lievore (PT)	0,80
Wanildo Sarnágua (PTdoB)	0,80
Gildevan (PV)	0,60
Elcio Alvares (DEM)	0,60
Luiz Durão (PDT)	0,60
Atayde Armani (DEM)	0,40
Dary Pagung (PRP)	0,40
Gilsinho Lopes (PR)	0,40
José Esmeraldo (PR)	0,40
Henrique Vargas (PRP)	0,20
Sérgio Borges (PMDB)	0,20

Obs.: Os deputados Sandro Locutor (PV) e Solange Lube (PMDB) não receberam citações.

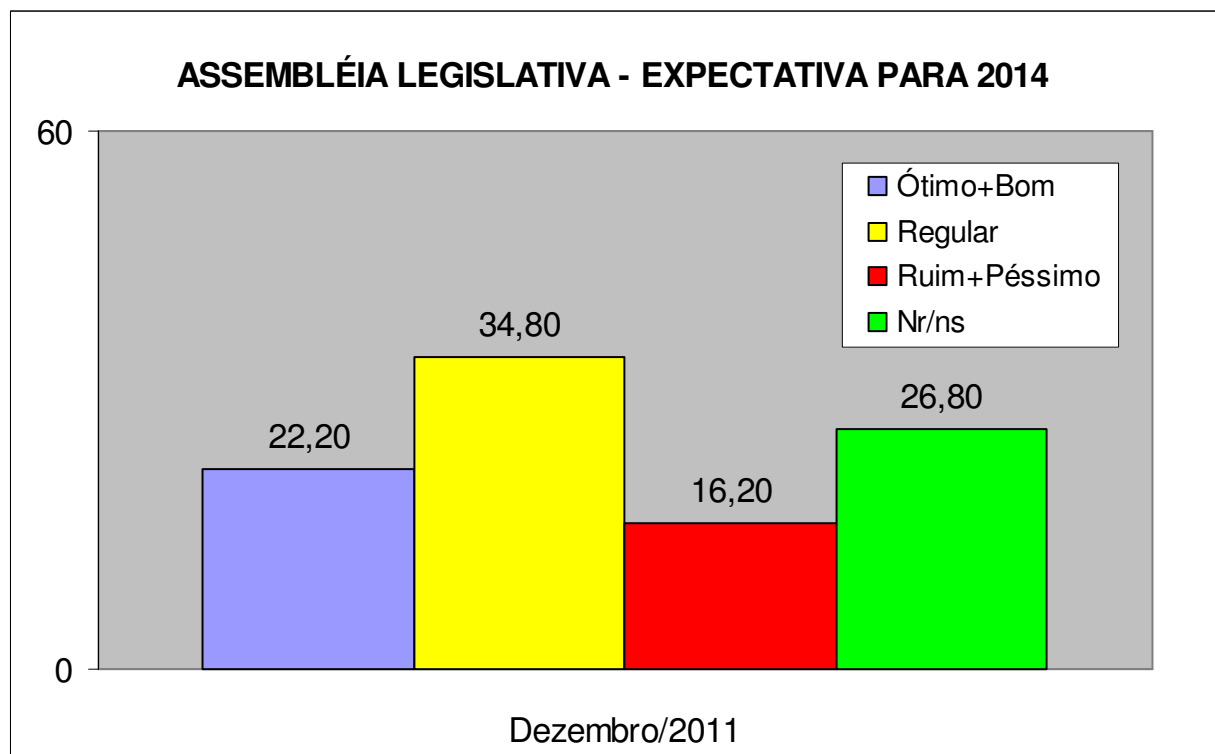
EXPECTATIVA DA ASSEMBLÉIA LEGISLATIVA PARA 2012

Na sua avaliação como será o desempenho da Assembléia Legislativa no próximo ano - 2012?	%
Ótimo	1,60
Bom	20,00
Regular	34,00
Ruim	8,80
Péssimo	8,20
Nr/ns	27,40
Aprovação	21,60
Reprovação	17,00
Saldo	4,60



EXPECTATIVA DA ASSEMBLÉIA LEGISLATIVA PARA 2014

Na sua avaliação como será o desempenho da Assembléia Legislativa até o fim do mandato - 2014?	%
Ótimo	1,60
Bom	20,60
Regular	34,80
Ruim	10,40
Péssimo	5,80
Nr/ns	26,80
Aprovação	22,20
Reprovação	16,20
Saldo	6,00



EXPECTATIVA DA ASSEMBLÉIA LEGISLATIVA PARA 2020

Na sua avaliação como será o desempenho da Assembléia Legislativa até 2020?	%
Ótimo	1,40
Bom	19,60
Regular	35,20
Ruim	9,20
Péssimo	4,00
Nr/ns	30,60
Aprovação	21,00
Reprovação	13,20
Saldo	7,80

